

HOLE 10th PAR 4 HDCP 10

● BT 391Y

● R1 367Y

● R2 367Y

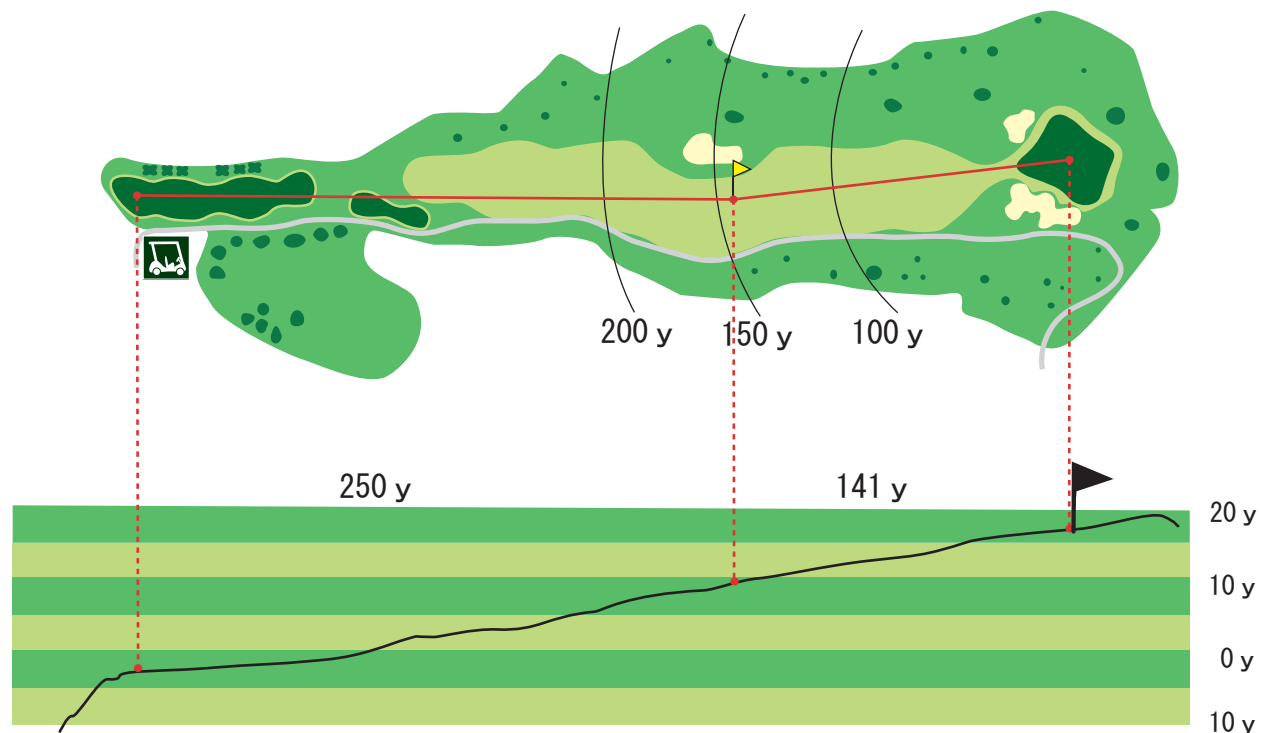
● FT 342Y

● LT 294Y

● LT 273Y

 スタートハウス

HOLE LAYOUT



打ち上げのミドルホール。ティショットの狙い所は左サイドにあるグラスバンカーの右フェアウェイ。ホール右側に迫り出している林はOBのため要注意。グリーンは左右手前にはガードバンカーがあり、グリーンは前後二段となっている。打ち上げの距離を考慮し、やや大きめのショットで攻略を。

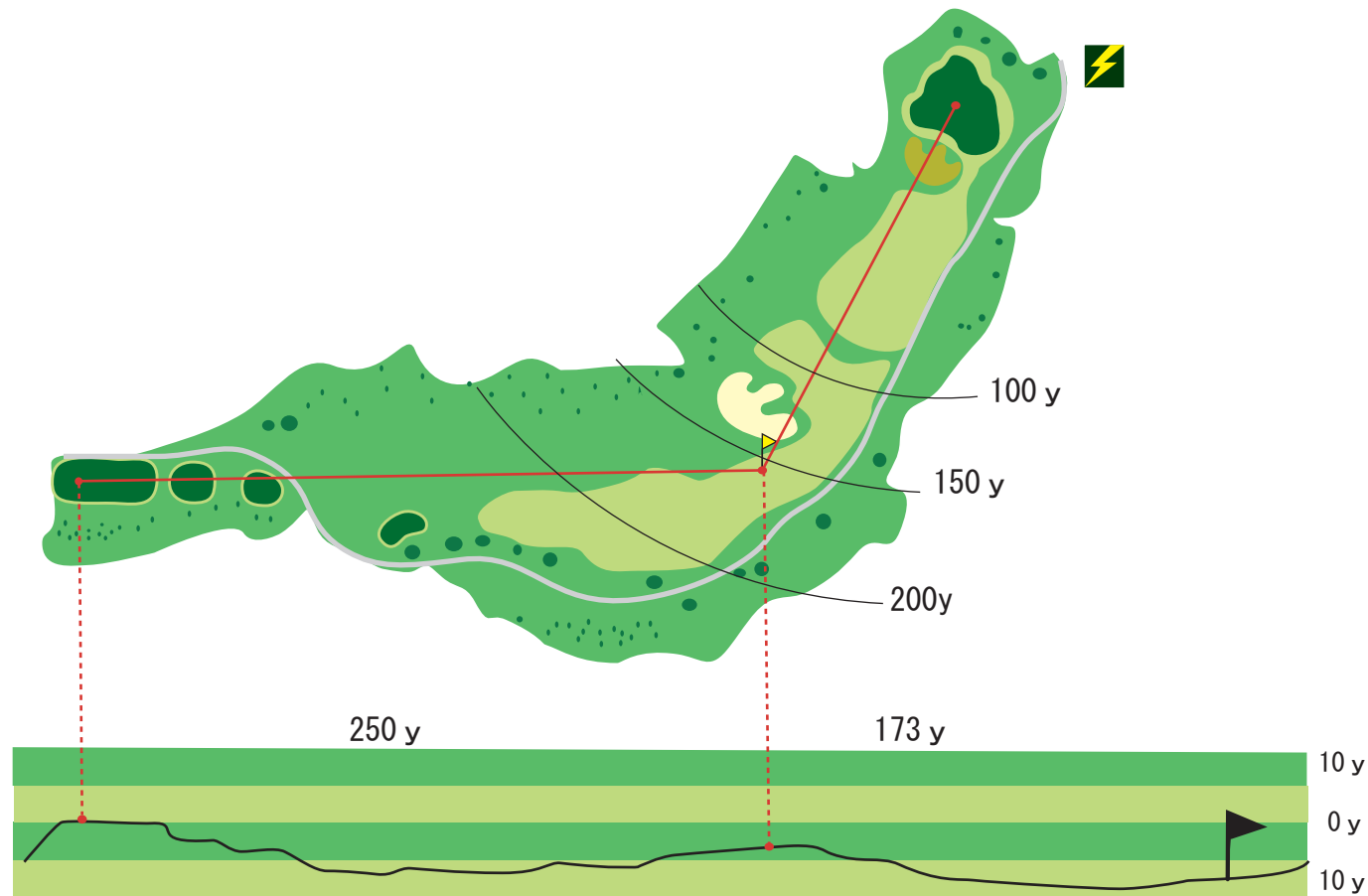


HOLE 11th PAR 4 HDCP 4

- BT 423Y
- R1 403Y
- R2 380Y
- FT 356Y
- LT 280Y
- JT 280Y

避雷小屋

HOLE LAYOUT



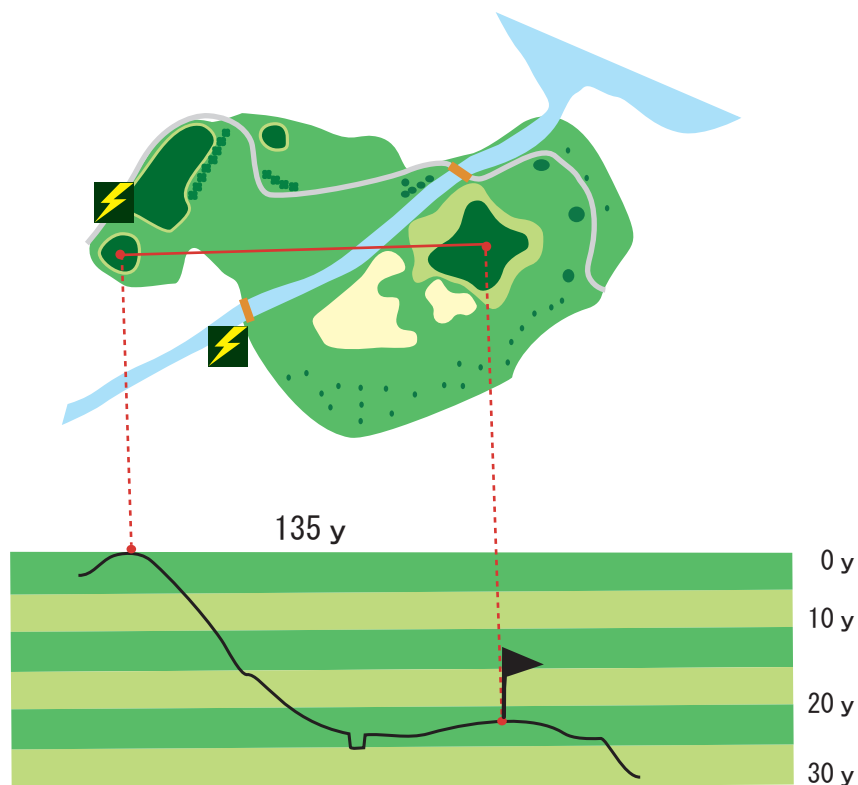
クロスバンカーの先から大きく左にドッグレッグし、やや打ち下ろしとなってゆくミドルホール。ティショットの狙い所は、ロングヒッターであればクロスバンカー越えの最短コースを。ただし、バンカー左の林と、前組へ打ち込まないように要注意。安全に攻めるならば、クロスバンカー右のフェアウェイへ。セカンドショットからは右サイドに続くOBに要注意。グリーンは複雑な三段グリーンとなっているためピン位置と距離の判断を的確に。



HOLE 12th PAR 3 HDCP18

- BT 135Y
- R1 123Y
- R2 116Y
- FT 116Y
- LT 83Y
- JT 83Y
- ⚡ 避雷小屋

HOLE LAYOUT



打ち下ろしで距離の短いショートホール。グリーン手前にはクリーク（OB）が横切っている。グリーン面は三方に窪地があり、ピン位置と同じ段にオンさせることが攻略の鍵。地形的に谷筋に位置し、風の影響を受けやすいため、打ち下ろしの距離と風の計算を考慮した確なクラブ選択を。



HOLE 13th PAR 4 HDCP14

● BT 358Y

● R1 337Y

● R2 319Y

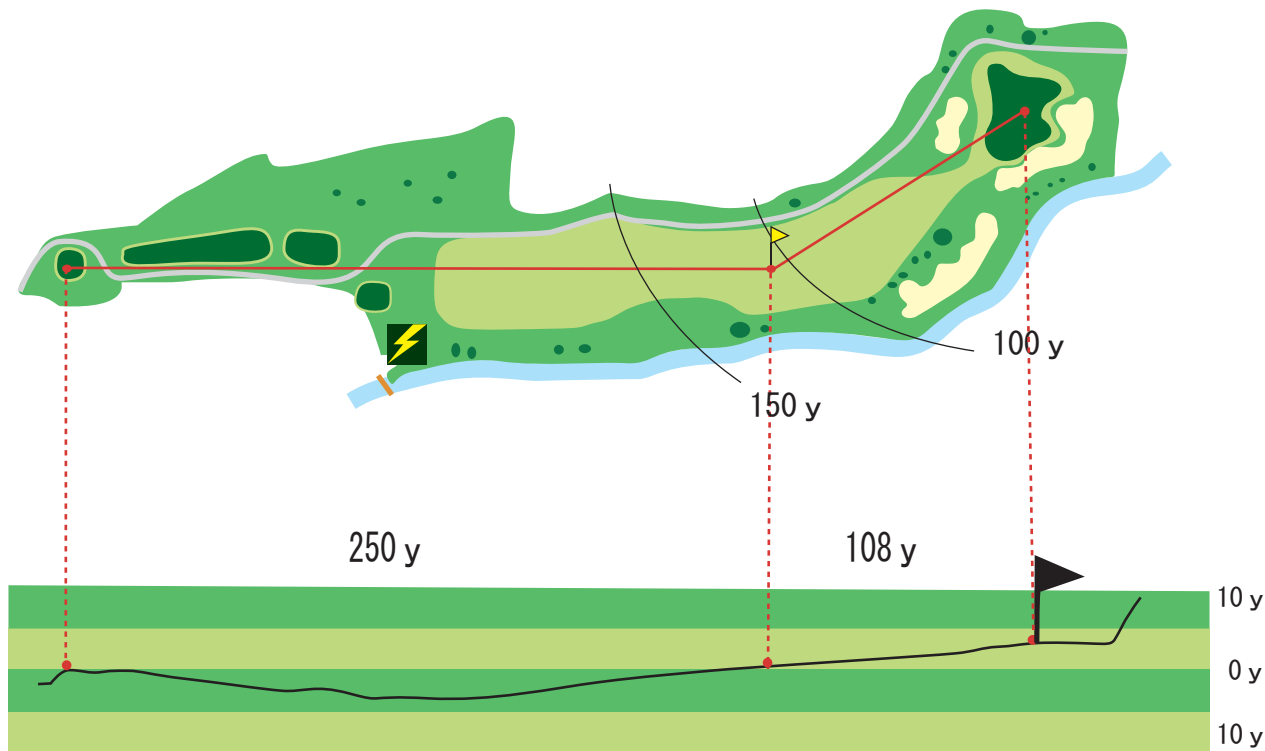
● FT 303Y

● LT 271Y

● JT 249Y

⚡ 避雷小屋

HOLE LAYOUT



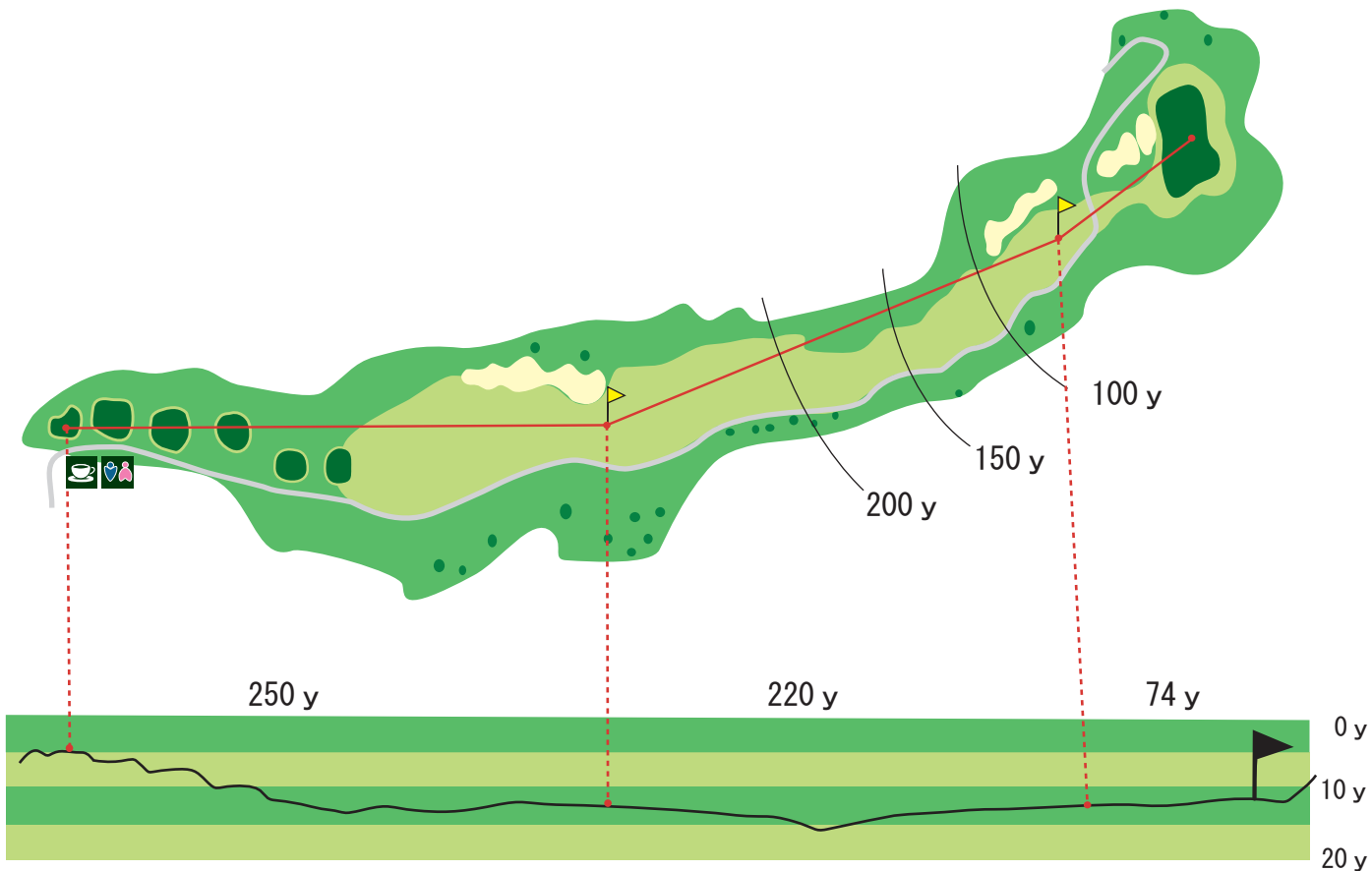
セカンド地点からやや打ち上げて、左にドッグレッグするミドルホール。ティショットの狙い所はフェアウェイ中央だが、左サイドにある林がブラインドにならない位置まで運びたい。フェアウェイは全体に右へ傾斜しており、右へ行き過ぎるとトラブルが待ち受けている。正確なティショットが攻略の鍵となる。グリーンは左右二段で縦長のグリーンとなっている。



HOLE LAYOUT

HOLE
14th
PAR 5
HDCP 2

- BT 544Y
- R1 520Y
- R2 492Y
- FT 461Y
- LT 440Y
- JT 417Y
- 茶店



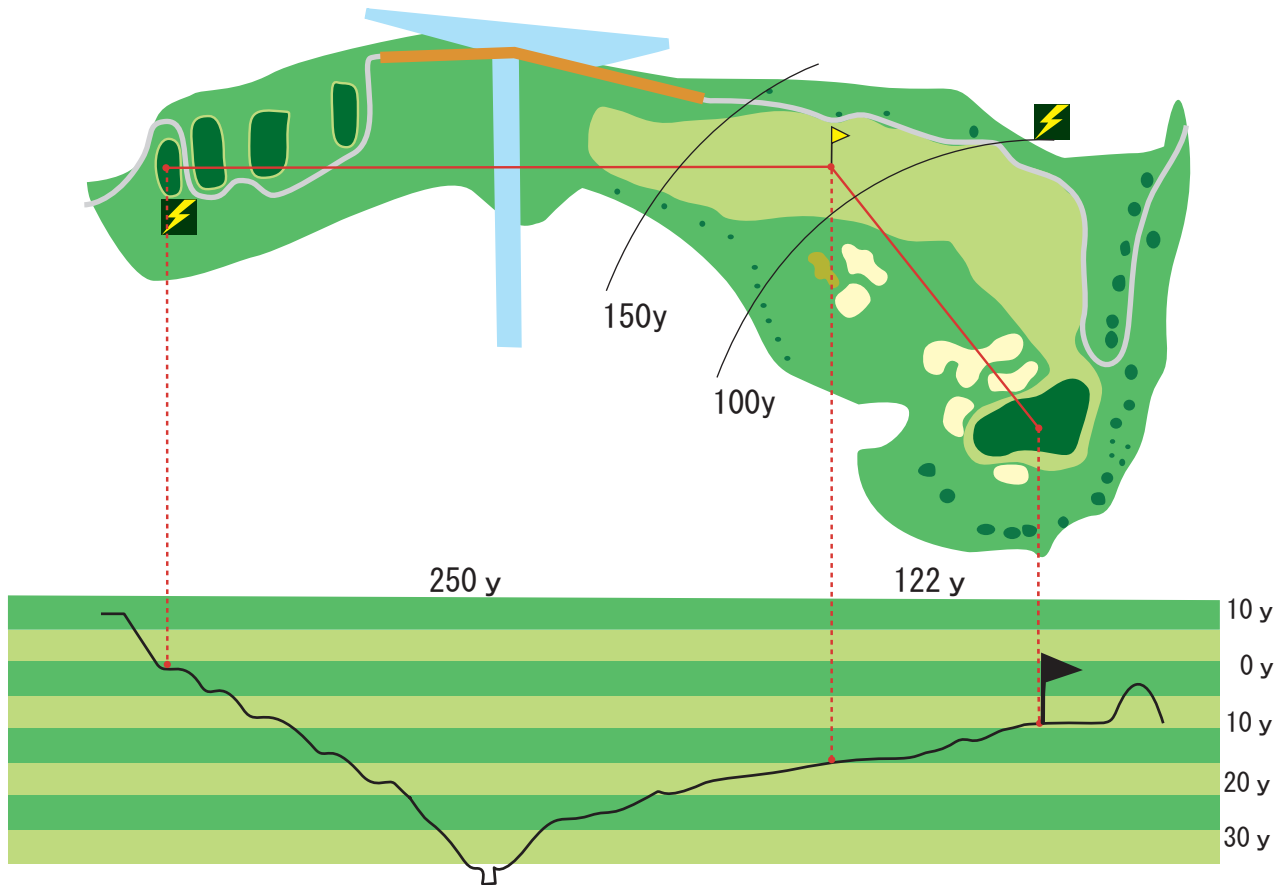
フラットでやや左にドッグレッグするロングホール。ティショットの狙い所は、フェアウェイ右サイド。左サイドのOBには要注意。このホール最大の難関は、両サイドOBで残り100Y地点までが急激に狭くなるセカンド地点。ここを無事に切り抜けることができるかが攻略の鍵となる。グリーンは中央手前部分が窪地の二段グリーンとなっている。



HOLE 15th PAR 4 HDCP 8

- BT 360Y
- R1 348Y
- R2 348Y
- FT 328Y
- LT 300Y
- LT 300Y
- ⚡ 避雷小屋

HOLE LAYOUT



谷越えでやや右ドッグレッグのミドルホール。豪快な打ち下ろしとなるティショットの狙い所は、フェアウェイ右サイド。ホールの左右手前に広がる谷には要注意。セカンドからは打上げで距離感が重要となる。セカンドで距離があるときは、左のフェアウェイに一度刻み、アプローチで攻略を。グリーンは前後に二段となっている。



HOLE

16th

PAR 3

HDCP 12

● BT 218Y

● R1 201Y

● R2 179Y

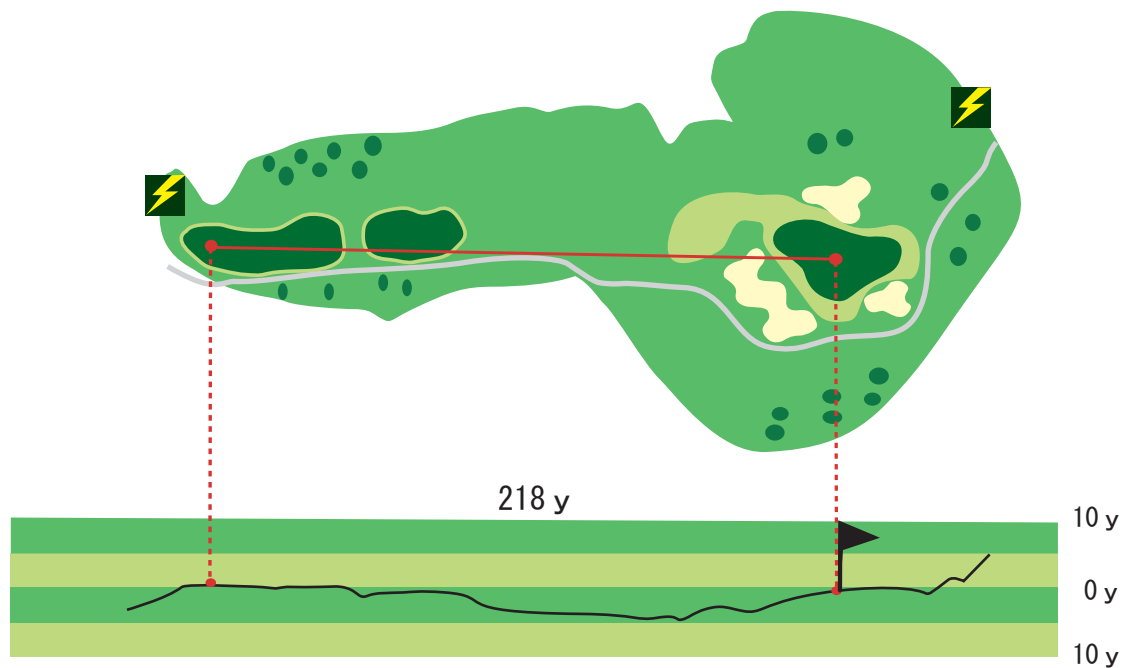
● FT 158Y

● LT 148Y

● JT 148Y

⚡ 避雷小屋

HOLE LAYOUT



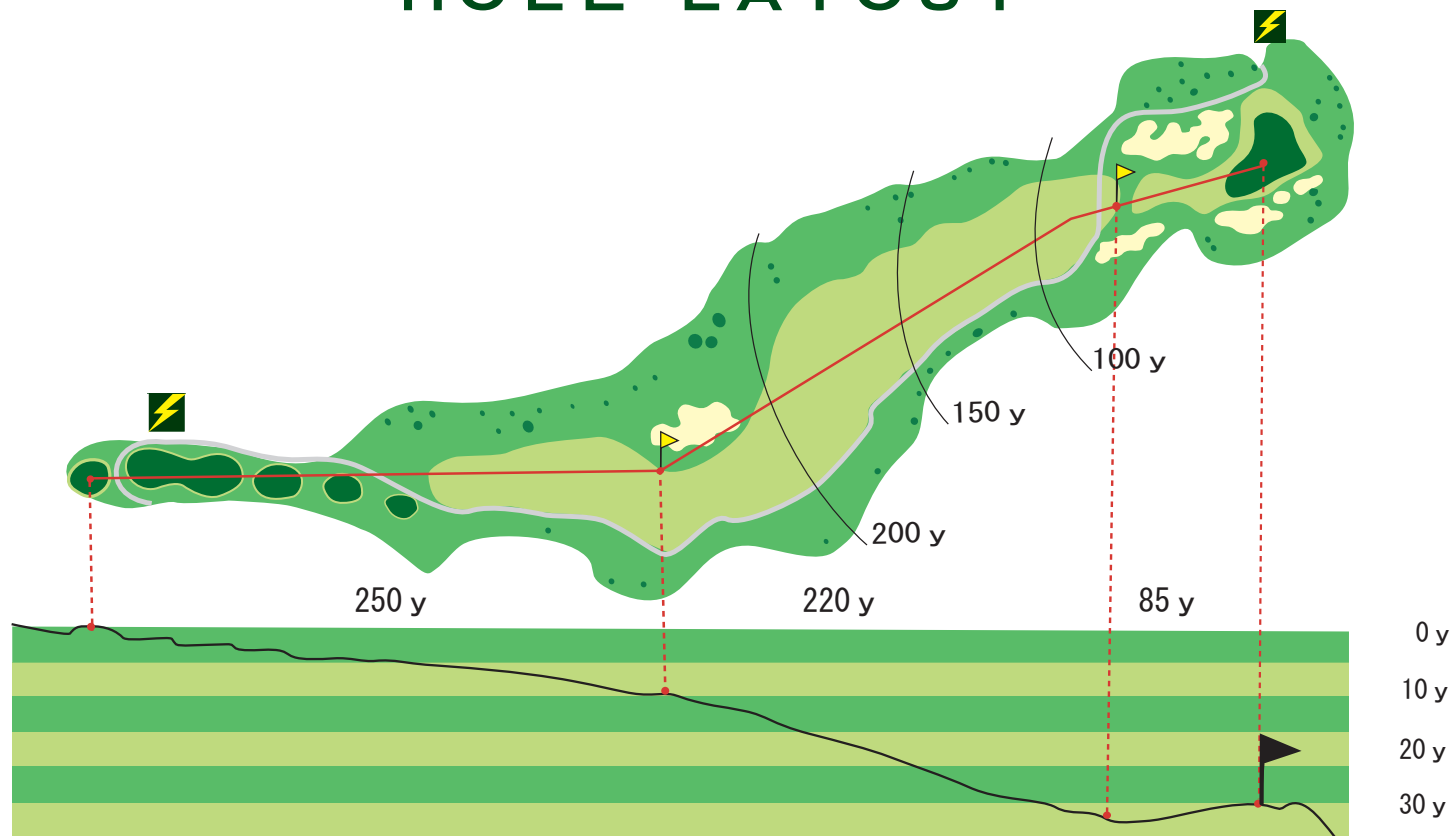
フラットなショートホール。グリーンは前後に二段となっており、右にゆくにつれて距離が遠くなっている。ティショットで、距離を正確に打たなければ右手前のガードバンカーにつかまりやすい。また、グリーン奥からのアプローチは難しくなるためオーバーは禁物。



HOLE 17th PAR 5 HDCP 6

- BT 540Y
- R1 529Y
- R2 498Y
- FT 471Y
- LT 442Y
- JT 419Y
- ⚡ 避雷小屋

HOLE LAYOUT



サイドバンカーの先から左に大きくドッグレッグし、打ち下ろしとなってゆくロングホール。ティショットはロングヒッターであればサイドバンカーの左サイドを狙い最短ルートで攻めれば2オンの可能性も十分にあるが、前組へ打ち込まないように信号機の合図をしっかりと確認すること。安全に攻めるならば、サイドバンカーの右フェアウェイへ運び、確実に3オン狙いで攻略を。グリーン左手前には大きなガードバンカーが待ち受けているため、正確なショットが要求される。



HOLE 18th PAR 4 HDCP16

● BT 390Y

● R1 360Y

● R2 342Y

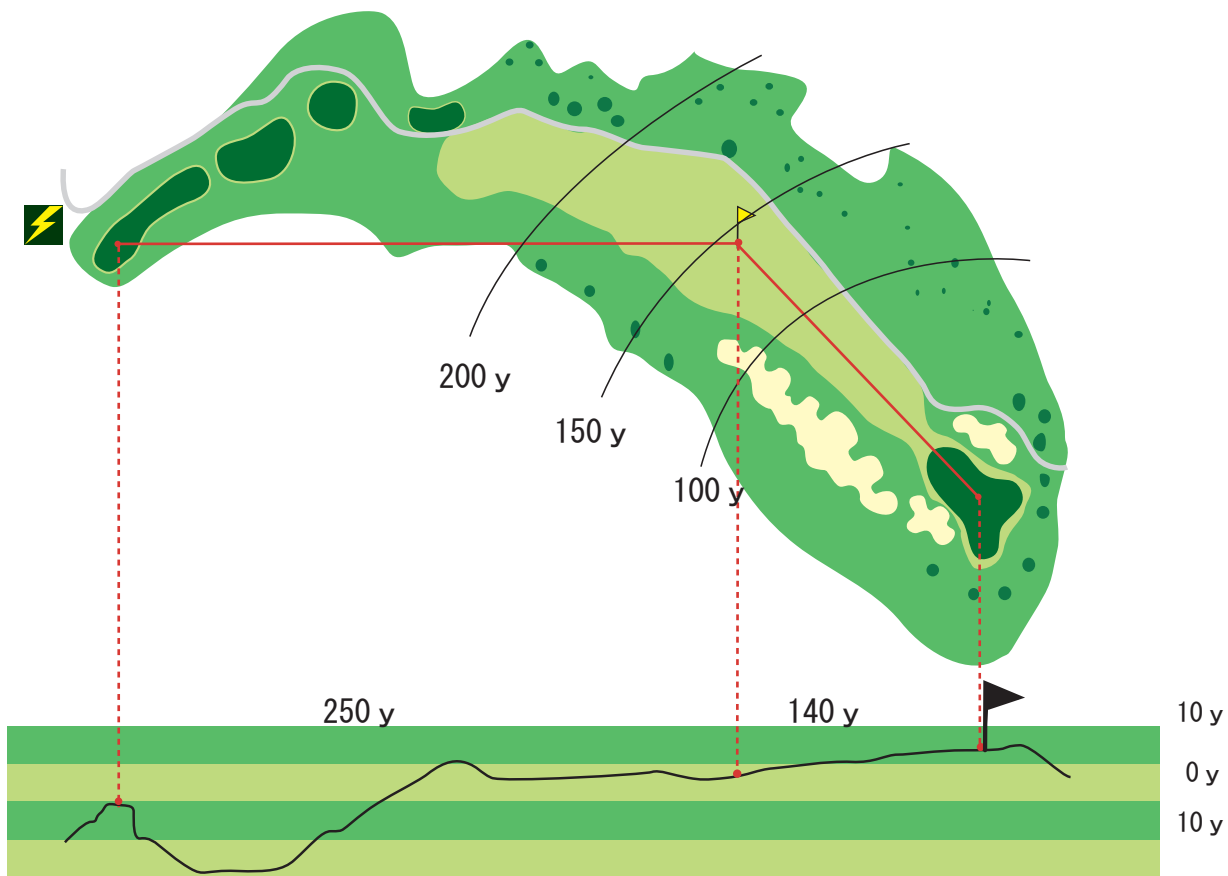
● FT 332Y

● LT 307Y

● LT 271Y

⚡ 避雷小屋

HOLE LAYOUT



右ドッグレッグのミドルホール。ティショットの狙い所は、ロングヒッターであれば、右の林越えで最短ルート。安全に攻めるならば、正面に見える一本木狙いで。グリーンは中央が高い縦長の二段グリーンとなっている。グリーンの左奥へオーバーするとOBの危険があるため要注意。