



HOLE

1st

PAR 4

HDCP 3

● BT 415Y

● R1 385Y

● R2 385Y

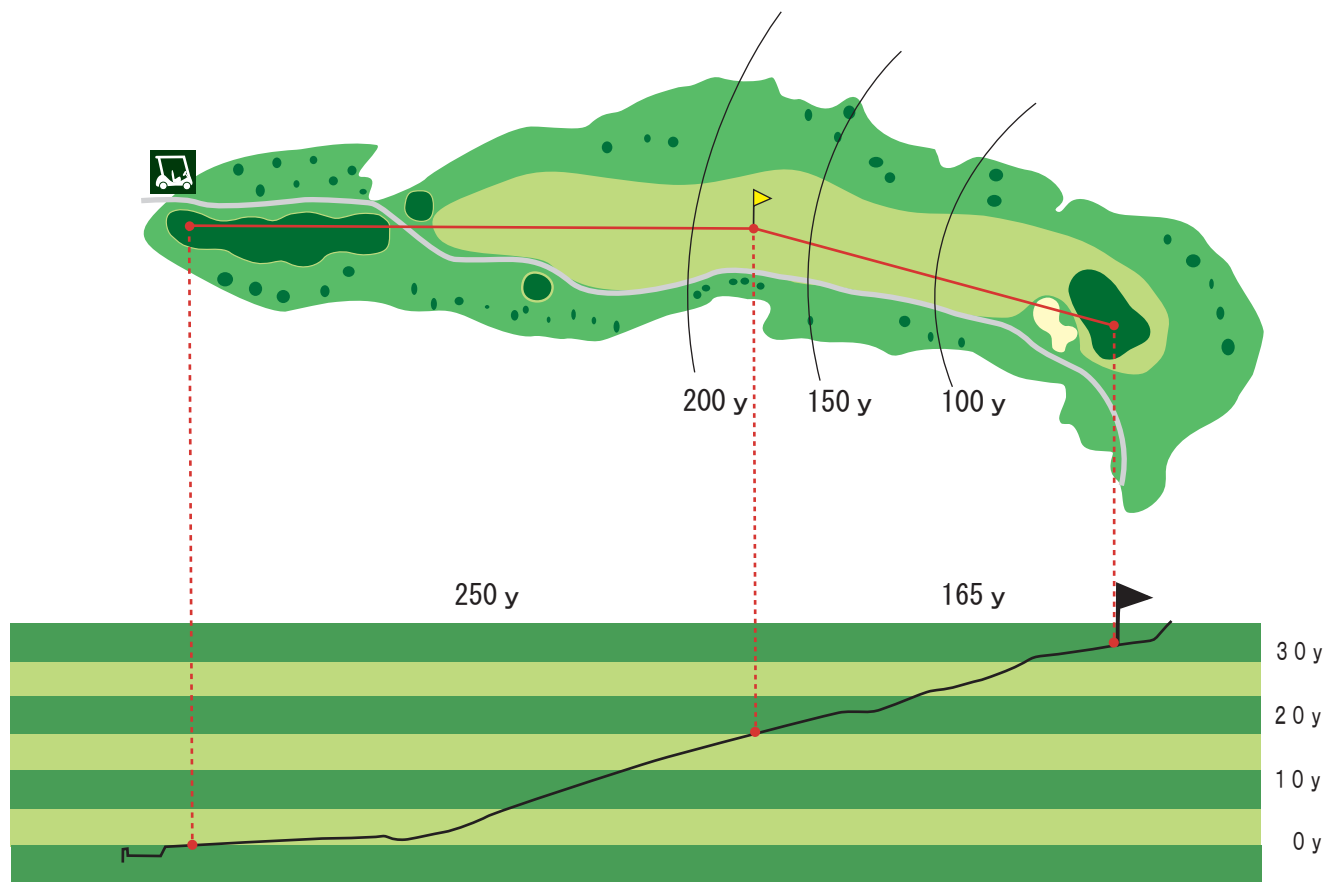
● FT 363Y

● LT 313Y

● JT 265Y

 スタートハウス

HOLE LAYOUT



打ち上げのミドルホール。ティショットの狙い所はフェアウェイ左サイド。

左右二段となっているフェアウェイの上段に打てればセカンド以降攻めやすくなる。グリーンは左右二段となっているが、グリーン奥には特に障害は無いので打ち上げの距離を考慮し、大きめのショットで攻略を。



HOLE

2nd

PAR 3

HDCP15

● BT 191Y

● R1 181Y

● R2 156Y

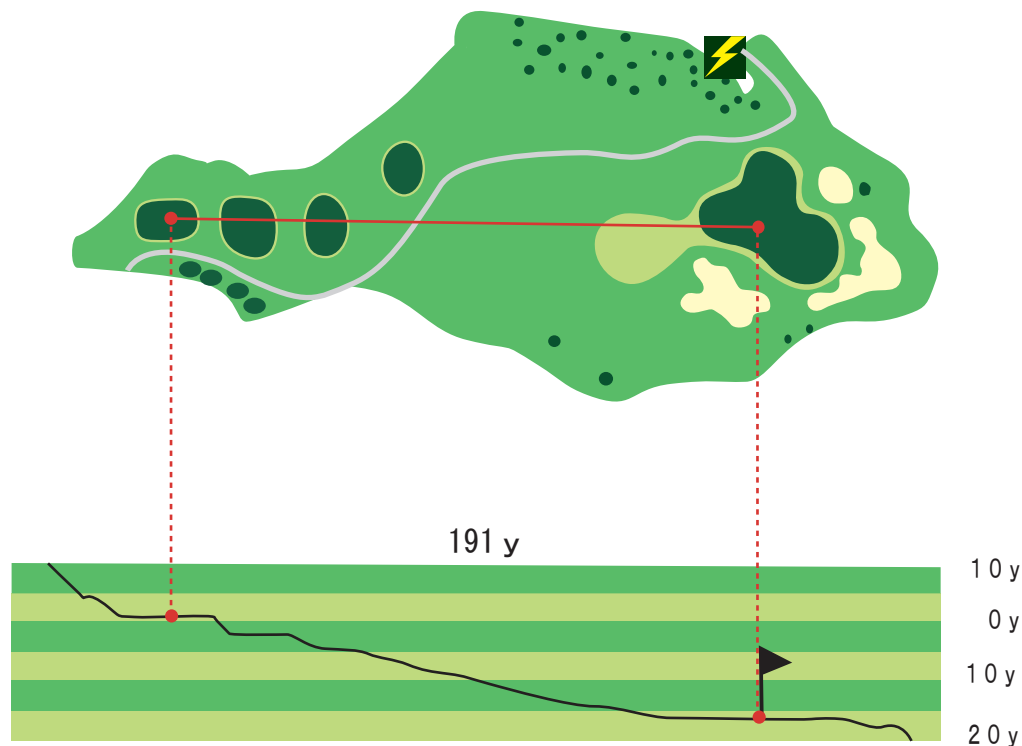
● FT 138Y

● LT 114Y

● JT 114Y

⚡ 避雷小屋

HOLE LAYOUT



打ち下ろしのショートホール。グリーンは前後に窪地のある二段グリーン。グリーン奥には障害が多く、特に左奥はオーバーするとOBになりやすいので要注意。打ち下ろしの距離と風の計算を考慮し、的確なクラブ選択を。



HOLE

3rd

PAR 4

HDCP 9

● BT 350Y

● R1 338Y

● R2 322Y

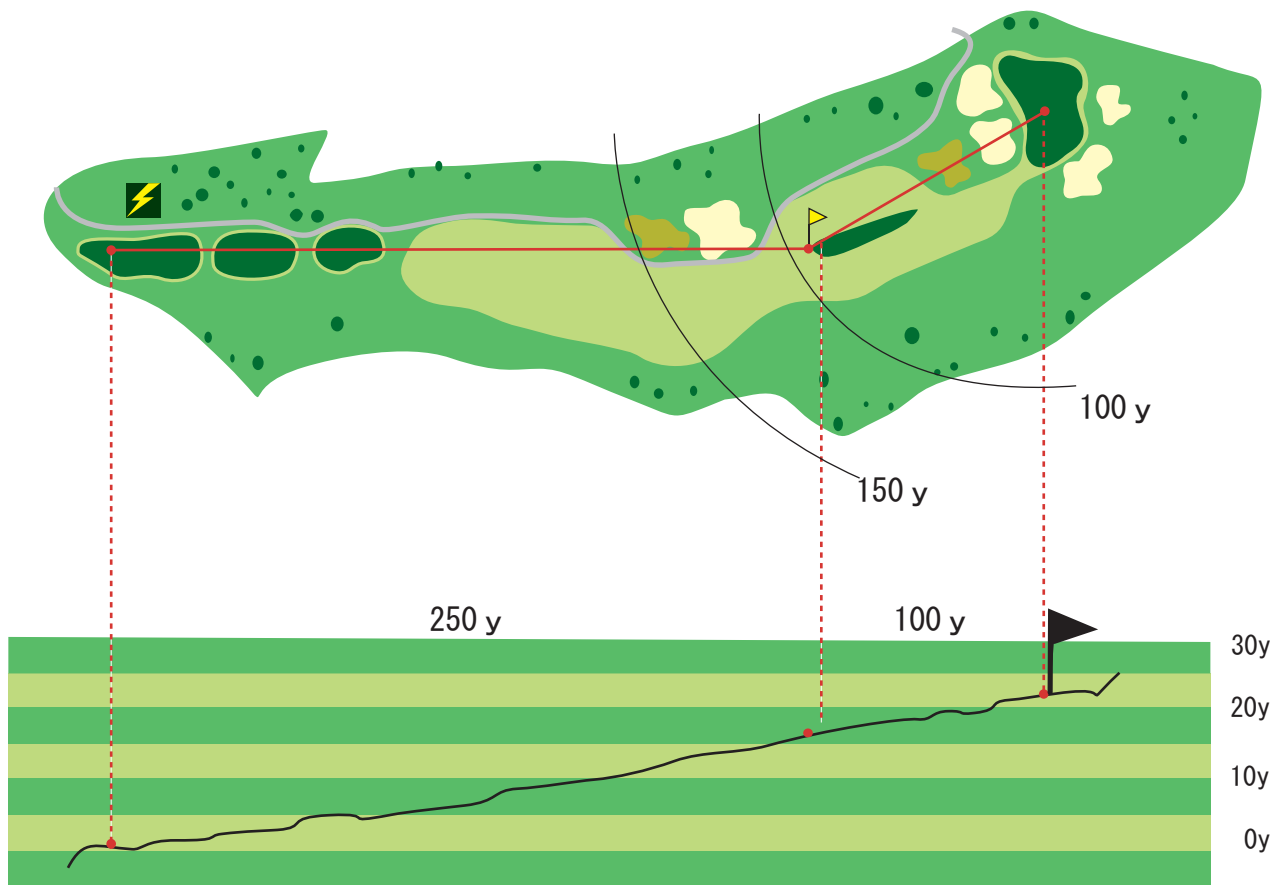
● FT 282Y

● LT 267Y

● JT 255Y

⚡ 避雷小屋

HOLE LAYOUT



やや打ち上げの左ドッグレッグのミドルホール。ティショットの狙い所は、サイドバンカーの右狙いが安全。グリーンは中央が高い二段グリーンで周りはガードバンカーに囲まれている。オーバーするとアプローチが難しくなるため、セカンドショットの正確性が要求される。



HOLE

4th

PAR 4

HDCP13

● BT 360Y

● R1 343Y

● R2 326Y

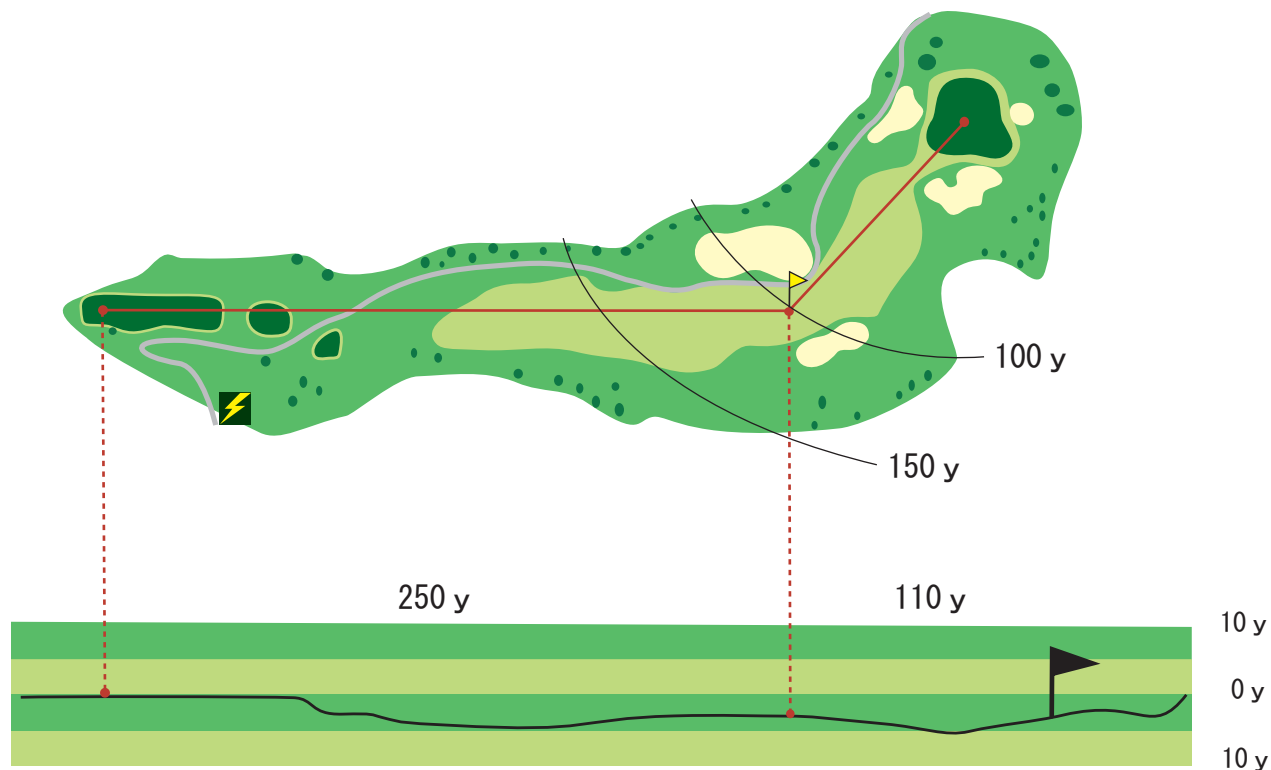
● FT 293Y

● LT 273Y


● JT 273Y

⚡ 避雷小屋

HOLE LAYOUT



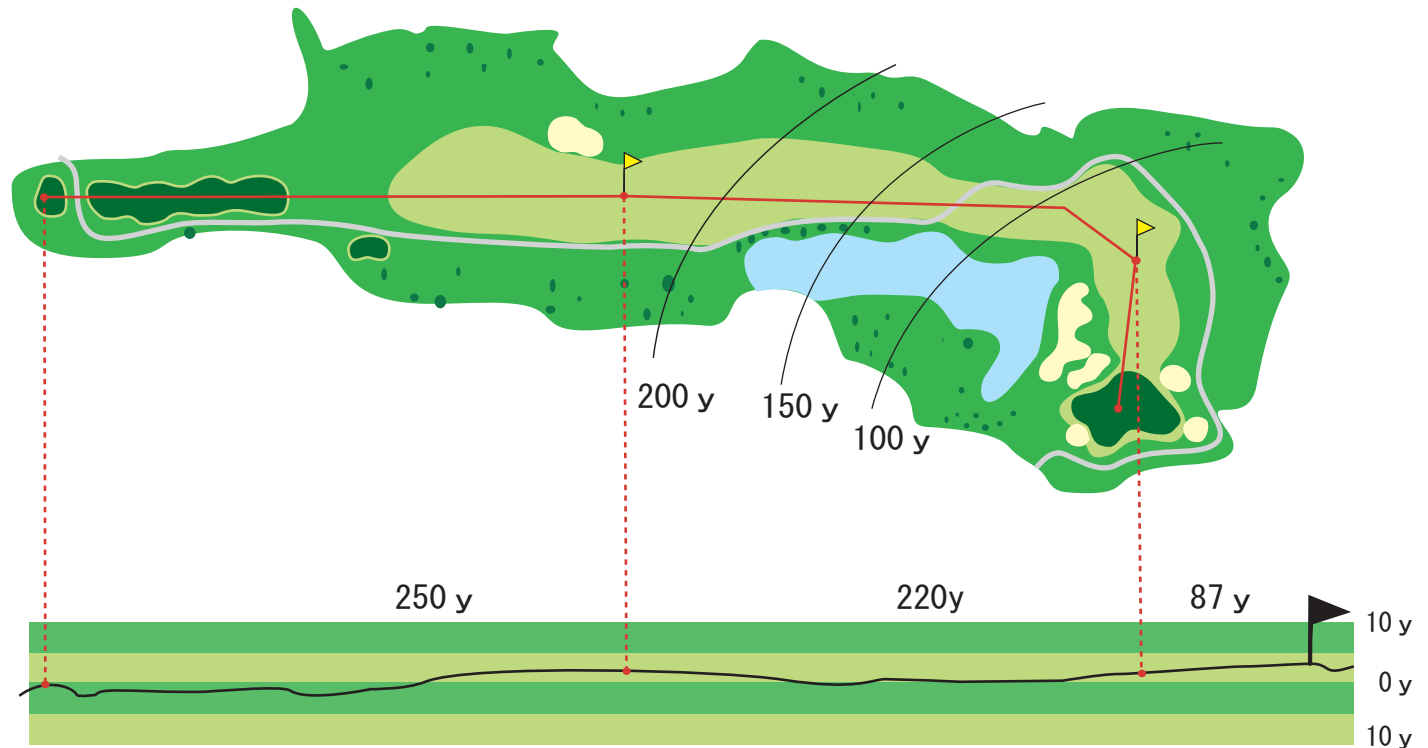
やや打ち下ろしの左ドッグレッグのミドルホール。ティショットで左サイドバンカーを越えればグリーン手前までゆく最短ルートとなるが、左サイドのOBに要注意。安全に攻めるならば、フェアウェイ中央に狙いを。グリーンはやや砲台状で前後に二段となっている。セカンドショットは風の影響を受けやすいため、的確なクラブ選択を。



HOLE LAYOUT

HOLE
5th
PAR 5
HDCP 5

- BT 530Y
- R1 508Y
- R2 487Y
- FT 465Y
- LT 444Y
- JT 421Y



フラットなロングホール。ティショットの狙い所は、フェアウェイ左サイド。ティショットが上手くゆけば2オンの可能性も。安全に3オン狙いでゆくならば、セカンドショットを残り100y付近まで運び、アプローチショットでグリーンを狙うのが最善策である。



HOLE 6th

PAR 4

HDCP 7

● BT 387Y

● R1 361Y

● R2 361Y

● FT 335Y

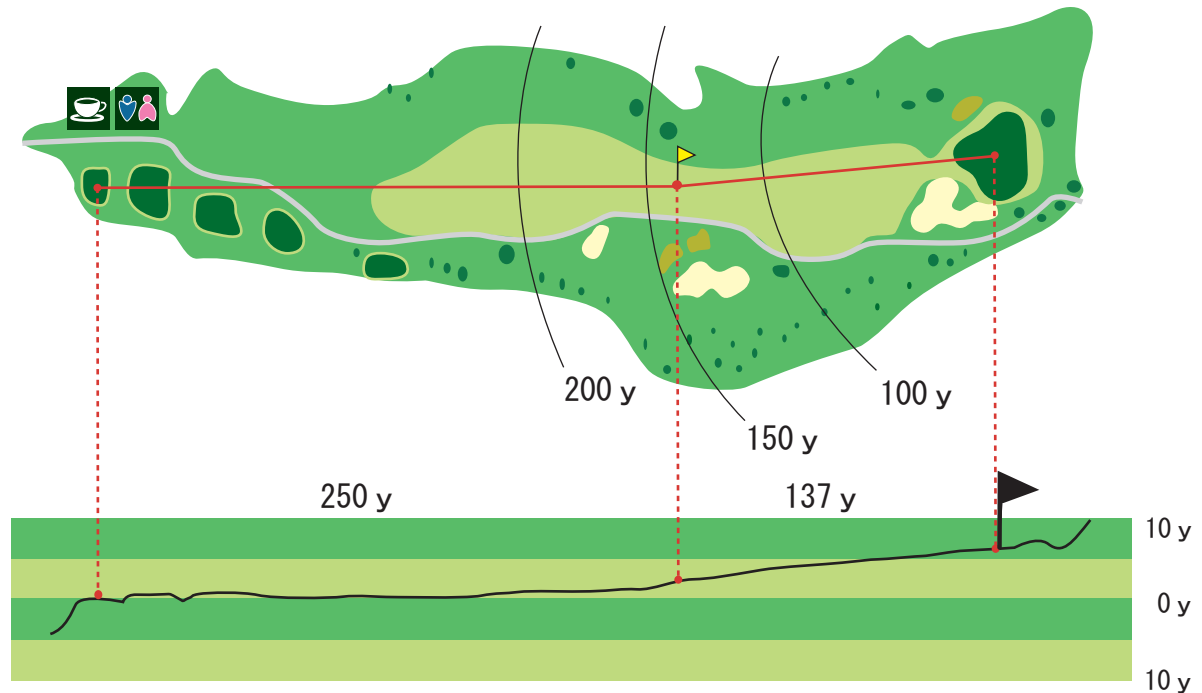
● LT 305Y

● JT 267Y



茶店

HOLE LAYOUT



セカンド地点からやや打ち上げとなるミドルホール。ティショットの狙い所はフェアウェイ中央。左のラフに打ち込むと、セカンドが山越えてブラインドとなりグリーンが狙いにくくなるため要注意。右サイドにはOBが続いているため正確なティショットが要求される。グリーンは前後に二段となっており、ピン位置が上段にあるときは、少し大きめのクラブ選択を。



HOLE

7th

PAR 5

HDCP 1

● BT 619Y

● R1 591Y

● R2 570Y

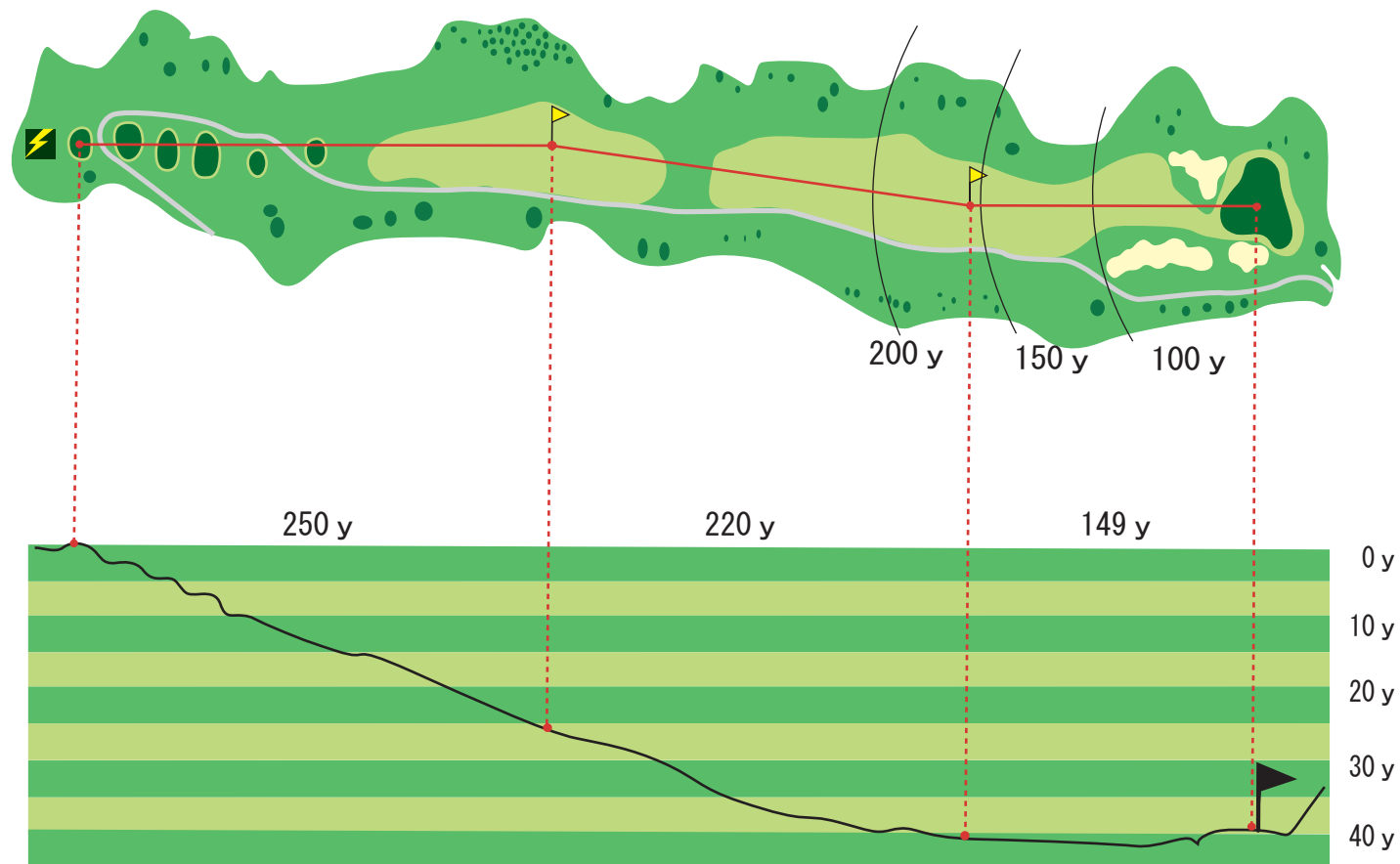
● FT 551Y

● LT 524Y

● JT 493Y

⚡ 避雷小屋

HOLE LAYOUT



豪快な打ち下ろしのロングホール。ティショットは飛距離よりも正確性が要求される。攻略するためには、セカンドショットで距離を稼ぎ、サードショットをできるだけ短くしたい。セカンド以降、サイドバンカーに捕まるとアプローチが困難となるため要注意。グリーンは左右に二段となっている。



HOLE

8th

PAR 3

HDCP17

● BT 197Y

● R1 174Y

● R2 154Y

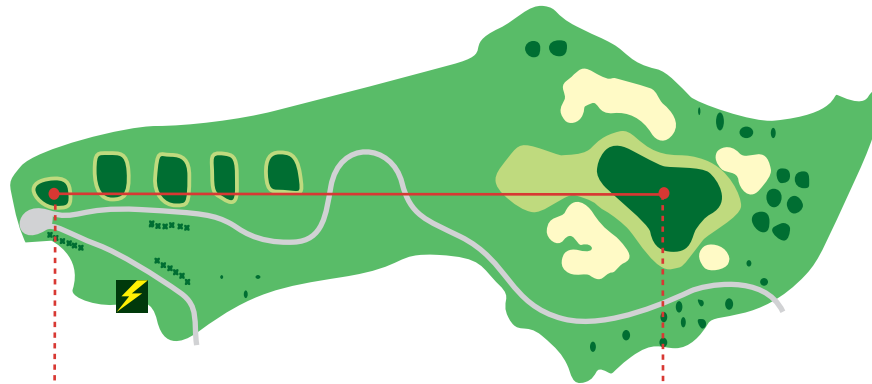
● FT 138Y

● LT 118Y


● JT 118Y

⚡ 避雷小屋

HOLE LAYOUT



197y



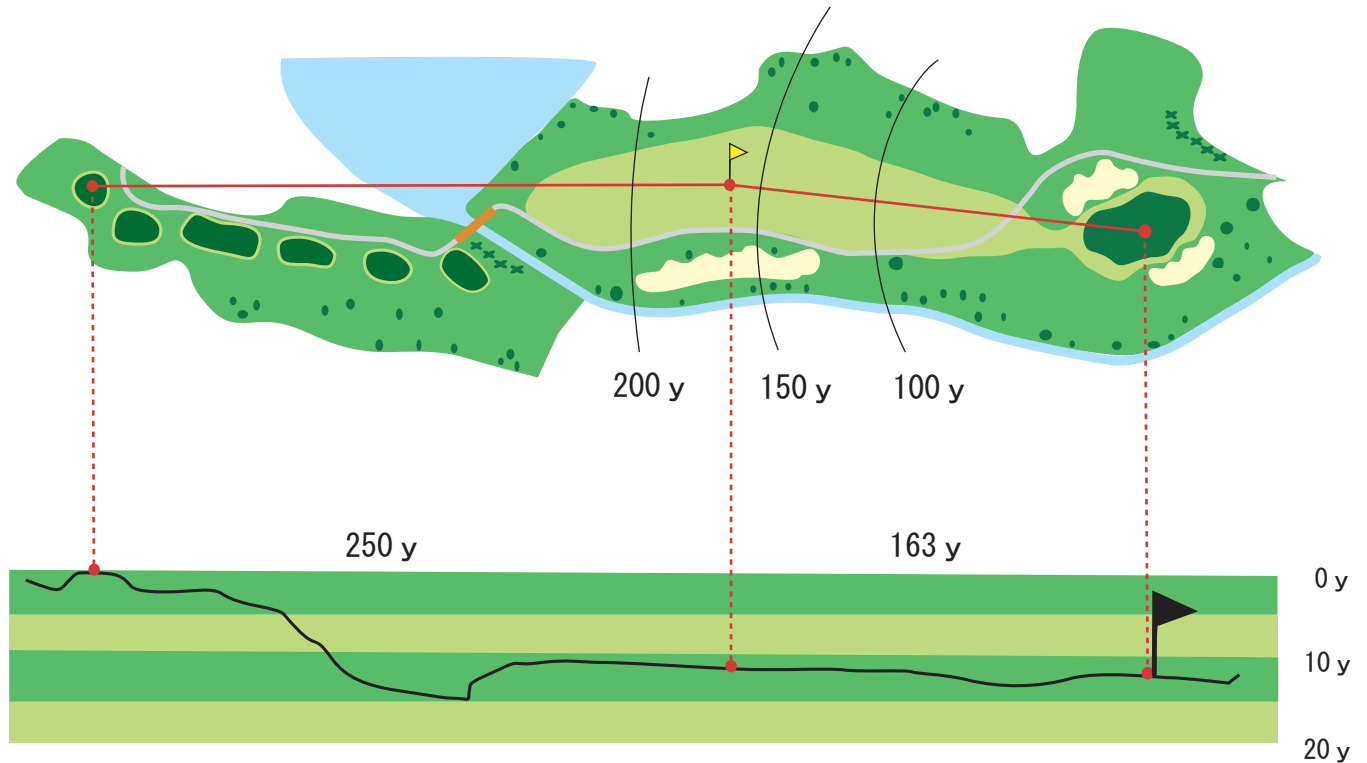
豪快な打ち下ろしのショートホール。地形的に谷筋に位置し風の影響を受けやすいため、打ち下ろしの距離と風の計算を考慮し的確なクラブ選択を。グリーンの左サイドに外すとOBの危険があるため要注意。安全に攻めるなら、グリーン中央から右サイドを狙うのが最善策である。



HOLE 9th PAR 4 HDCP11

- BT 413Y
- R1 393Y
- R2 365Y
- FT 328Y
- LT 297Y
- JT 272Y

HOLE LAYOUT



クリークがティグラウンド前からホール右サイドに続くやや打ち下ろしの中ホール。総体的に右サイドにトラブルが待ち受けているため、ティショットはフェアウェイ左サイドを狙うのが安全。グリーンは中央右に窪地のある縦長のグリーンとなっているので、距離感に注意して攻略を。